



**JIZZAX VILOYATI
STATISTIKA BOSHQARMASI**

**JIZZAX
VILOYATIDA
QURILISH ISHLARI**

**2022- YIL
YANVAR-MAY**





JIZZAX VILOYATI STATISTIKA BOSHQARMASI

2022- yilning yanvar-may oylarida, Jizzax viloyatida jami **1244,6** mlrd. soʻmlik qurilish ishlari bajarilib, oʻsish surʻati 2021- yilning yanvar-may oylariga nisbatan **107,8 %** ni tashkil etdi.



Qurilish ishlari hajmining tarkibi, % da

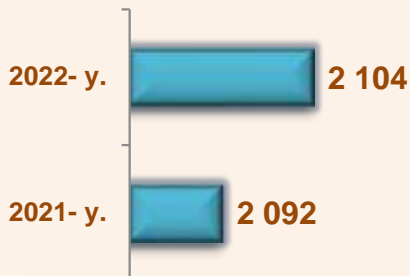
Qurilish ishlari hajmi yirik qurilish tashkilotlari, kichik korxonalar va mikrofirmalar hamda norasmiy sektorlarda amalga oshirilgan ishlar tarkibi boʻyicha shakllanadi.



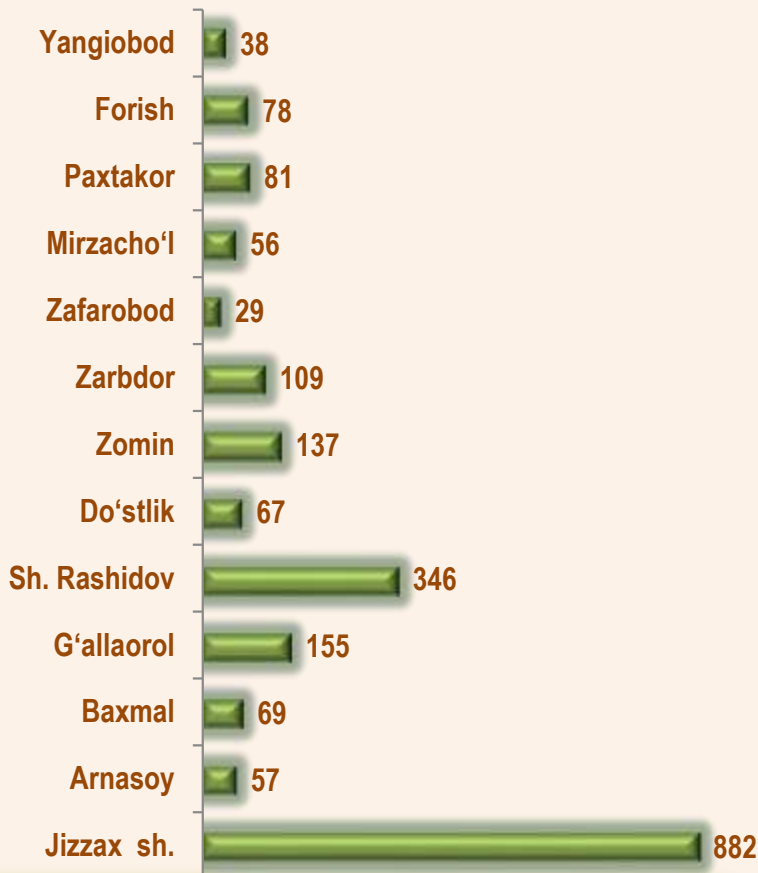
2022- yil 1- iyun holatiga ko'ra qurilish ishlari bo'yicha faoliyat ko'rsatayotgan korxonalar va tashkilotlar, *birlikda*



Yillar kesimida soni



Hududlar kesimida



1119

Bino va inshootlar
qurilishi

434

Fuqarolik obyektlarini
qurilishi

551

Ixtisoslashtirilgan
qurilish ishlari

Qurilish sohasi mamlakatimiz milliy iqtisodiyotining barqaror o'sishiga o'zining munosib hissasini qo'shib kelayotgan sohalardan hisoblanadi. Ushbu sohada faoliyat ko'rsatayotgan korxonalar va tashkilotlarning soni 2021- yil bilan solishtirganda o'sish sur'ati 100,6 foizga oshgan.

Qurilish sohasida faoliyat ko'rsatayotgan korxonalar va tashkilotlar soni ushbu sohaning quydagi yo'nalishlari kesimida qaralganda;

binolar va inshootlar qurilish yo'nalishi 53,2 foiz ulushi;

fuqarolik obyektlarini qurish yo'nalishi 20,6 foiz ulushi;

ixtisoslashtirilgan qurilish ishlari yo'nalishi 26,2 foiz ulushni tashkil etdi.



Hududlar kesimida qurilish faoliyati bilan shug'ullanayotgan korxonalar va tashkilotlar to'g'risida ma'lumotlar, *birlikda*

	Holatiga :		o'tgan yilga nisbatan, % da
	01.06.2021- y.	01.06.2022- y.	
Jizzax viloyati	2092	2104	100,6
Jizzax sh.	903	882	97,7
<i>tumanlar:</i>			
Arnasoy	62	57	91,9
Baxmal	71	69	97,2
G'allaorol	132	155	117,4
Sh. Rashidov	362	346	95,6
Do'stlik	65	67	103,1
Zomin	123	137	111,4
Zarbdor	105	109	103,8
Zafarobod	27	29	101,8
Mirzacho'l	55	56	107,4
Paxtakor	78	81	103,8
Forish	67	78	116,4
Yangiobod	42	38	90,5



2022- yil 1- iyun holatiga ko'ra Jizzax viloyatida faoliyat ko'rsatayotgan qurilish korxonalari ulushi, % da



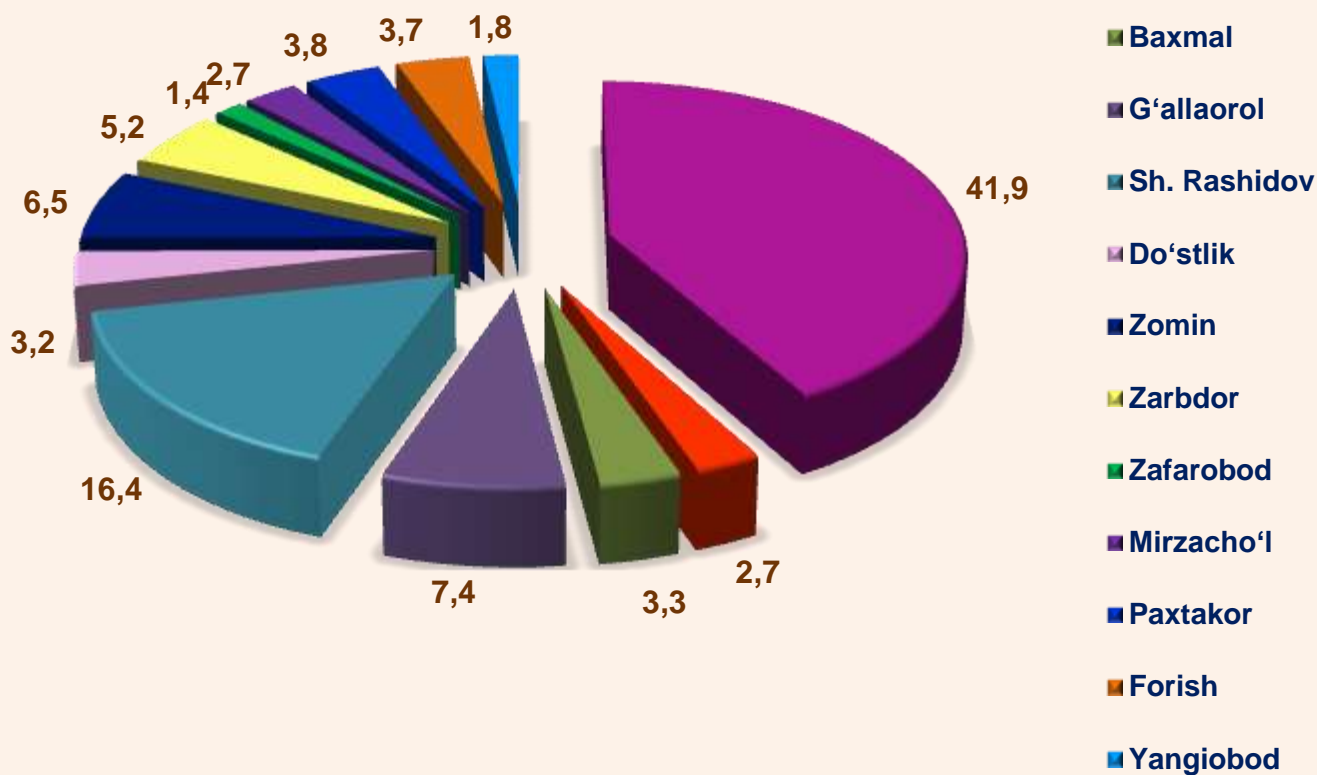
Jizzax sh. (41,9)



Sh.Rashidov (16,4)



G'allaorol (7,4)





Qurilish ishlari 2022- yil yanvar-may uchun

	Qurilish ishlari, mln. so'm	Shu jumladan:		
		Yirik qurilish tashkilotlari	Kichik va mikrofirmalar	Norasmiy sektor
Jizzax viloyati	1244577,7	80009,5	882211,5	282356,7
Jizzax sh.	509837,3	30640,7	427789,5	51407,1
<i>tumanlar:</i>				
Arnasoy	18198,7		8157,3	10041,4
Baxmal	36800,5		11649,0	25151,5
G'allaorol	82126,7		47785,9	34340,8
Sh. Rashidov	189044,4		159714,0	29330,4
Do'stlik	27400,4		12669,5	14730,9
Zomin	154063,4	45737,9	72252,6	36072,9
Zarbdor	58949,8	794,4	39652,9	18502,5
Zafarobod	16172,0	173,1	7400,6	8598,3
Mirzacho'l	19825,2	2663,4	8974,3	8187,5
Paxtakor	77570,3		62797,3	14773
Forish	41498,2		15869,0	25629,2
Yangiobod	13090,8		7499,6	5591,2

* Hududlar bo'yicha taqsimlanmaydigan hajmni qo'shgan holda



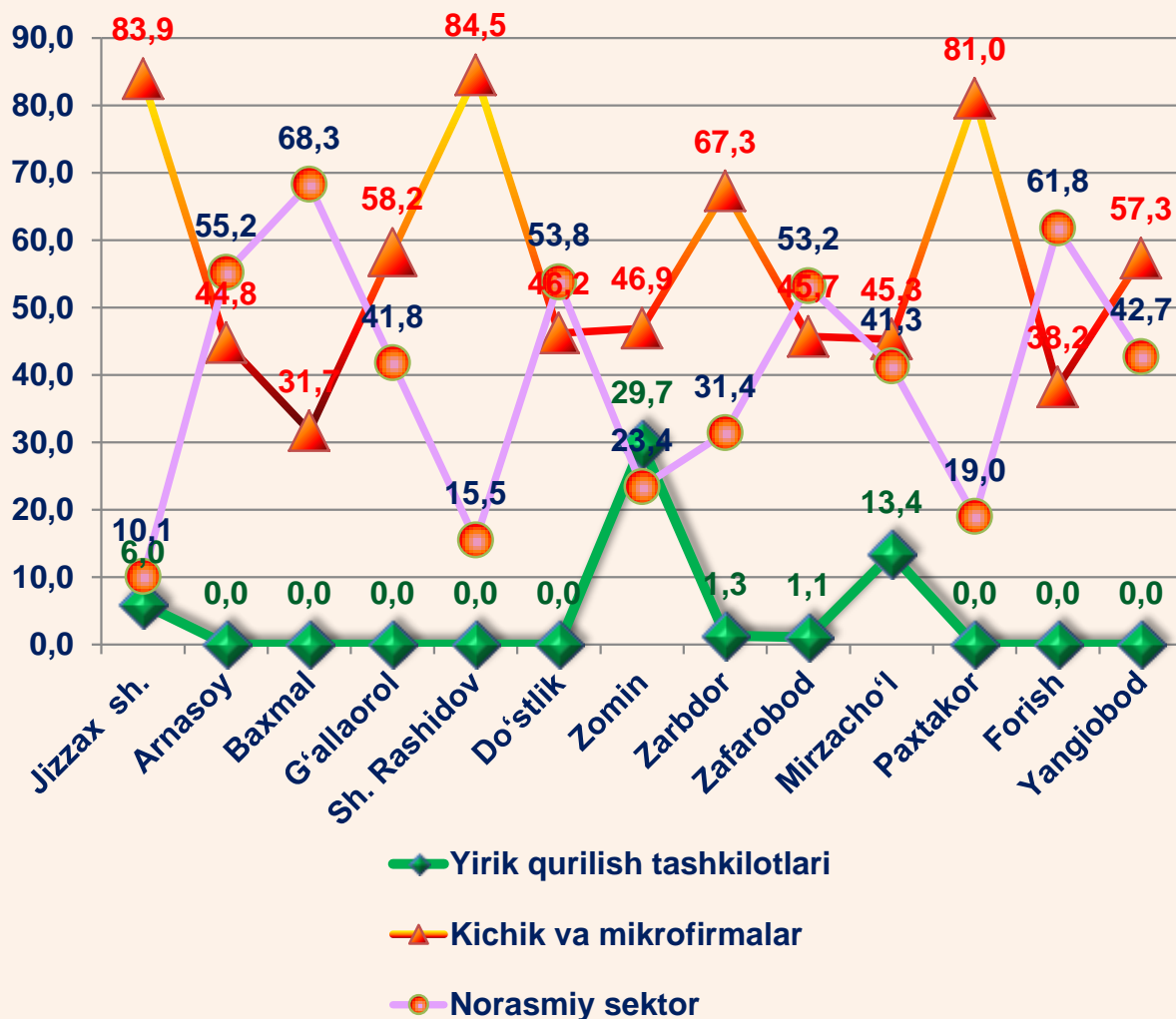
2022- yilning yanvar-may oylarida, jami qurilish ishlari hajmi tarkibida yirik qurilish tashkilotlari tomonidan bajarilgan qurilish ishlari hajmi 80009,5 mln. so'mni tashkil etdi. Qurilish ishlari 2021- yilga nisbatan 248,2 % ni tashkil etib, jami qurilish ishlari hajmidagi ulushi 2021- yildagi ko'rsatkich darajasidan 3,6 % punktga ko'payib, 6,4 % ni tashkil etdi.

Qurilish ishlari

2022- yil yanvar-may uchun




Pudratchi – kapital qurilish uchun pudrat shartnomasi asosida bino va inshootlarni qurish bo‘yicha qurilish-montaj, qayta ta‘mirlash, kapital ta‘mirlash hamda texnologik va boshqa uskunalarni montaj qilish, sozlash va boshqa pudrat ishlarini bajarish bilan shug‘ullanadi.





Yirik qurilish tashkilotlari tomonidan bajarilgan qurilish ishlari



MA'LUMOT UCHUN: yirik qurilish tashkilotlari tomonidan bajarilgan qurilish ishlarining jami qurilish ishlari hajmidagi eng ko'p ulushi Zomin tumanida (hududdagi jami qurilish ishlari hajmining 3,7 %) ga to'g'ri keldi.

Kichik korxonalar va mikrofirmalar tomonidan bajarilgan qurilish ishlari



2022- yilning yanvar-may oylarida kichik korxonalar va mikrofirmalar tomonidan bajarilgan qurilish ishlari hissasiga jami qurilish ishlari hajmining 70,9 % i to'g'ri kelib, 2021- yil ko'rsatkichiga nisbatan 2,8 % punktga kamaydi. Shuningdek, ular hissasiga to'g'ri kelgan qurilish ishlari hajmi 2021- yilga nisbatan 104,8 % ni tashkil etgan holda 882211,5 mln. so'm miqdorida qayd etildi.

Kichik korxonalar va mikrofirmalar, ulushi, % da



70,9

2022- yil
yanvar-may

73,7

2021- yil
yanvar-may

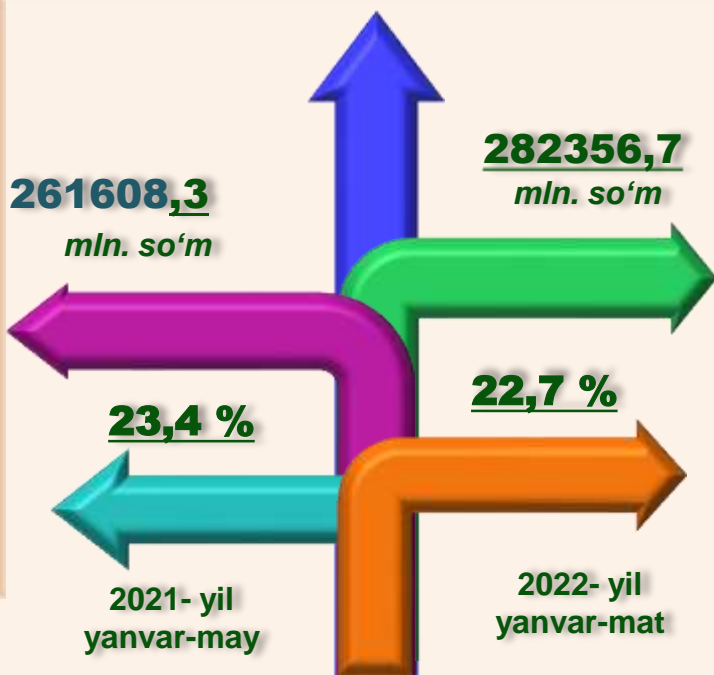


MA'LUMOT UCHUN: joriy hisobot davrida kichik korxonalar va mikrofirmalar tomonidan eng yuqori ulush ko'rsatkichi Jizzax shahri (427789,5 mln. so'm yoki umumiy hajmga nisbatan 48,5 %), Sh.Rashidov tumani (159714,0 mln. so'm yoki 18,1 %), Zomin tumani (72252,6 mln. so'm yoki 8,2 %)ga to'g'ri keldi.



Qurilish ishlarining umumiy hajmida norasmiy sektor

Norasmiy sektor hissasiga to'g'ri kelgan qurilish ishlari ulushi **22,7 %** ni tashkil etdi yoki **282356,7** mln. so'm miqdorida qayd etildi. 2021- yilga nisbatan **100,3 %** ni tashkil etdi.



Mulkchilik shakli davlat va nodavlat bo'lgan tashkilotlar tomonidan bajarilgan qurilish ishlari, ulushi foizda

Davlat mulkchiligidagi tashkilotlar tomonidan jami **13378,1** mln. so'm qurilish ishlari bajarildi. Nodavlat mulkchilikdagi tashkilotlar tomonidan esa **1231199,6** mln. so'm qurilish ishlari bajarildi.

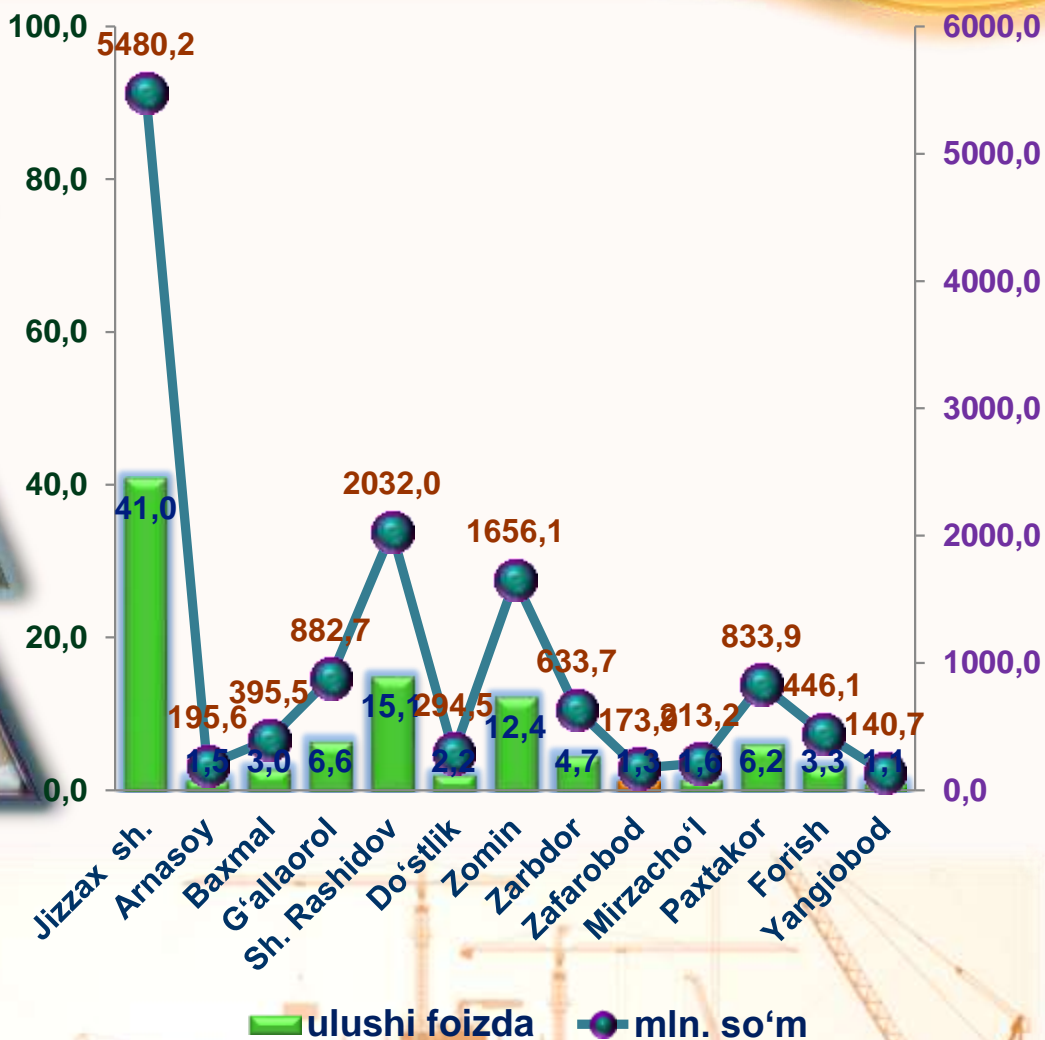
2021- yil yanvar-may



2022- yil yanvar-may

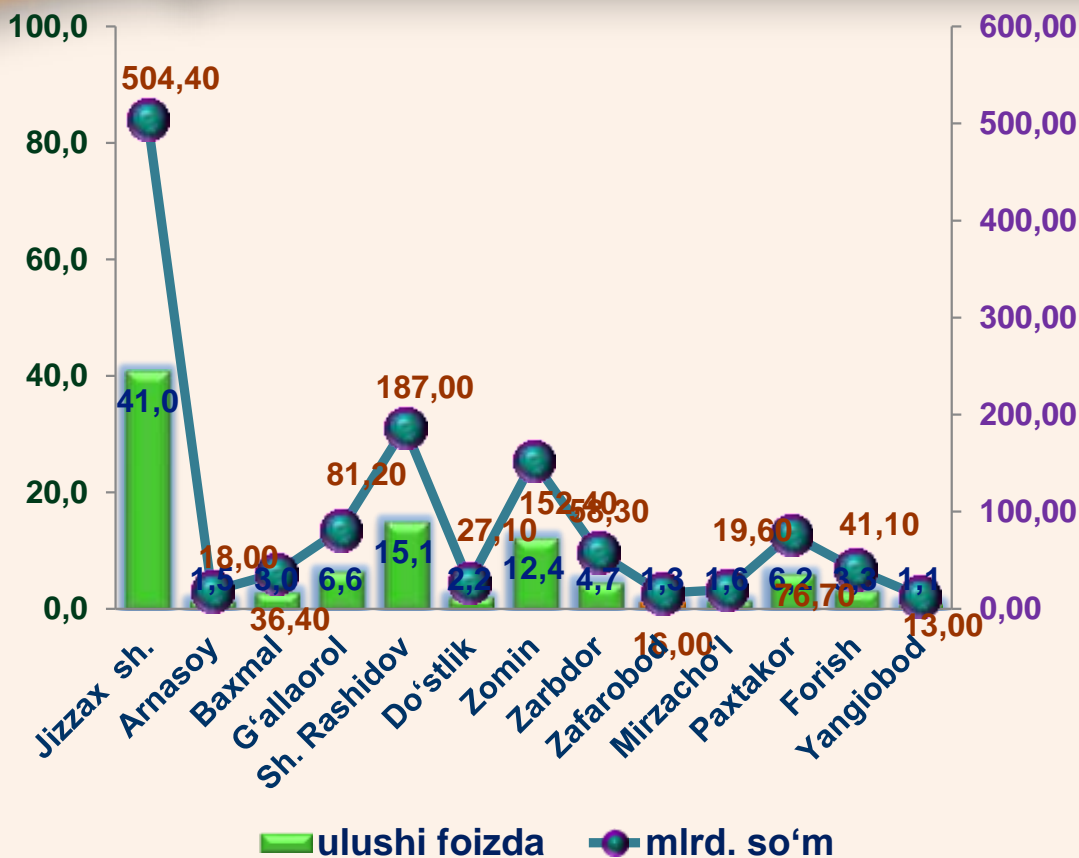


Davlat mulkchilik shakli bo'lgan tashkilotlar tomonidan bajarilgan qurilish ishlari 2022- yil yanvar-may oylarida





Nodavlat mulkchilik shakli bo'lgan tashkilotlar tomonidan bajarilgan qurilish ishlari 2022- yil yanvar-may oylarida



**Umumiy hajmdan yangi qurilish,
rekonstruksiya, kengaytirish,
texnik qayta quollantirish ishlari ulushi
2022- yil yanvar-may oylarida**



Bajarilgan qurilish ishlarining katta qismi yangi bino va inshootlarni qurishga tegishli. Jami qurilish ishlarining **81,5 %** i yoki **1014541,7** mln. soʻm qurilish ishlari aynan iqtisodiyotda yangi ishlab chiqarish quvvatlari, turar-joy va boshqa ijtimoiy obyektlarni yaratishga qaratilgan.

7,4 %

Yirik qurilish tashkilotlari boʻyicha yangi qurilish hisobidan **75245,3** mln. soʻmlik ishlar bajarildi yoki jami yirik qurilish tashkilotlarining yangi qurilish ishlaridagi ulushi **7,4 %** ni tashkil etdi.

Kichik korxonalar va mikrofirmalar boʻyicha yangi qurilish hisobidan **679062,0** mln. soʻm yoki jami kichik korxonalar va mikrofirmalarning yangi qurilish ishlaridagi ulushi **66,9 %** ni tashkil etdi.

66,9%

25,7 %

Yangi qurilish ishlari hajmida norasmiy sektor hissasi **260234,4** mlrd. soʻm yoki ularning jamiga nisbatan ulushi **25,7 %** ni tashkil etdi.



Hududlar kesimida qurilish ishlari 2022- yil yanvar-may oylarida

	Qurilish ishlari, mln. so'm	O'sish sur'ati, % da	Shu jumladan yangi qurilish, rekonstruksiya, kengaytirish va texnik qayta qurollantirish
Jizzax viloyati	1 244 577,7	107,8	1 014 541,7
Jizzax sh.	509837,3	107,6	415603,8
<i>tumanlar:</i>			
Arnasoy	18198,7	104,4	14835,0
Baxmal	36800,5	103,8	29998,6
G'allaorol	82126,7	103,1	66947,2
Sh. Rashidov	189044,4	105,1	154103,2
Do'stlik	27400,4	105,1	22336,0
Zomin	154063,4	129,1	125587,8
Zarbdor	58949,8	101,2	48054,1
Zafarobod	16172,0	98,1	13182,9
Mirzacho'l	19825,2	102,1	16160,9
Paxtakor	77570,3	102,2	63232,9
Forish	41498,2	103,4	33828,1
Yangiobod	13 090,8	103,1	10671,2

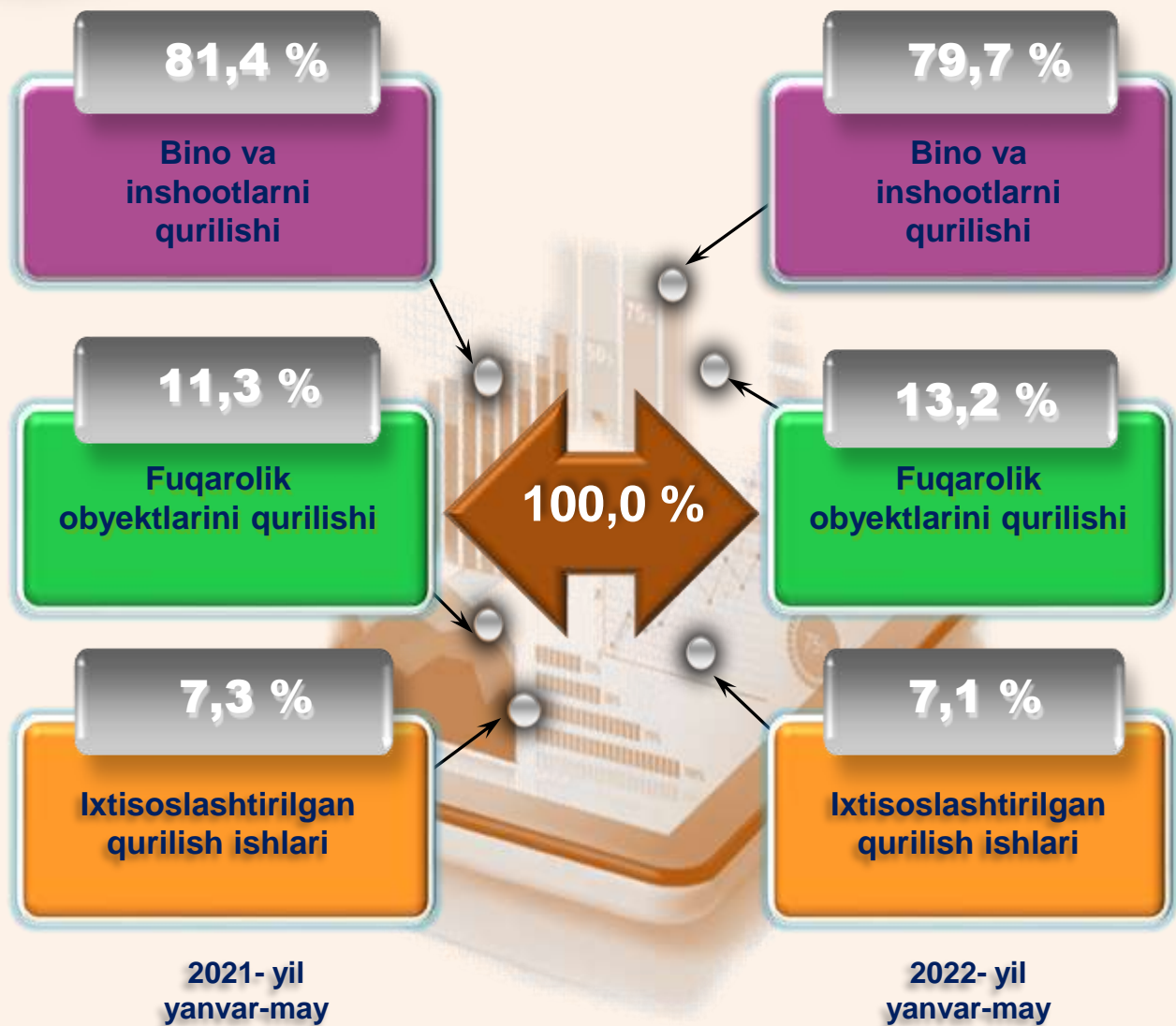
**Hududlar bo'yicha taqsimlanmaydigan hajmni qo'shgan holda*



Ma'lumot uchun: Yangi qurilish – yangi quvvatlarni yaratish maqsadida, yangi hududlarda amalga oshiriladigan asosiy, yordamchi va xizmat ko'rsatish maqsadlari uchun obyektlar (bino va inshootlar) kompleksini qurish.



Respublikada iqtisodiy faoliyat turlari bo'yicha qurilish ishlari



Ma'lumot uchun: Iqtisodiy faoliyat turlari bo'yicha qurilish ishlarining asosiy qismi qurilish, turar joy va yashash uchun mo'ljallangan hamda yashash uchun mo'ljallanmagan binolar qurish bo'yicha amalga oshirilgan qurilish ishlaridan tashkil topdi.

ulushi % da



Bino va inshootlarni qurish bo'yicha qurilish ishlari tarkibida yirik qurilish tashkilotlari tomonidan bajarilgan qurilish ishlari ulushi 6,4 % ni tashkil etib, 2021- yildagi ko'rsatkichga nisbatan 3,6 % punktga ko'paydi.

Ushbu faoliyat turida kichik korxonalar va mikrofirmalar hissasiga to'g'ri kelgan ulush 2021- yildagi ko'rsatkichga nisbatan 2,9 % punktga kamayib, 70,9 % ni tashkil etdi.

Norasmiy sektorning ulushi esa 2021- yildagi ko'rsatkichga nisbatan 0,7 % punktga kamayib, 22,7 % ni tashkil etdi.

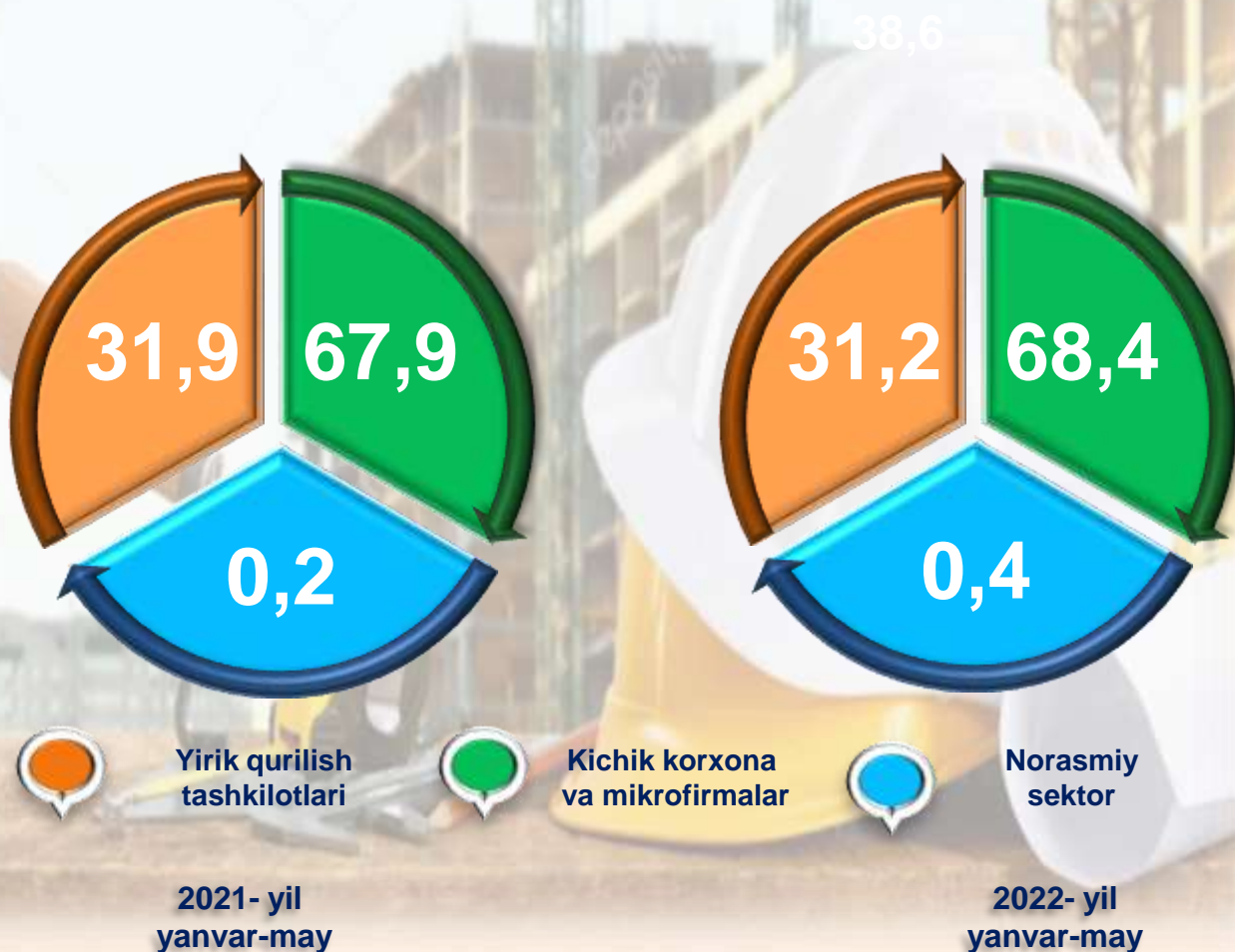


Fuqarolik obyektlarini qurilishi bo'yicha qurilish ishlari

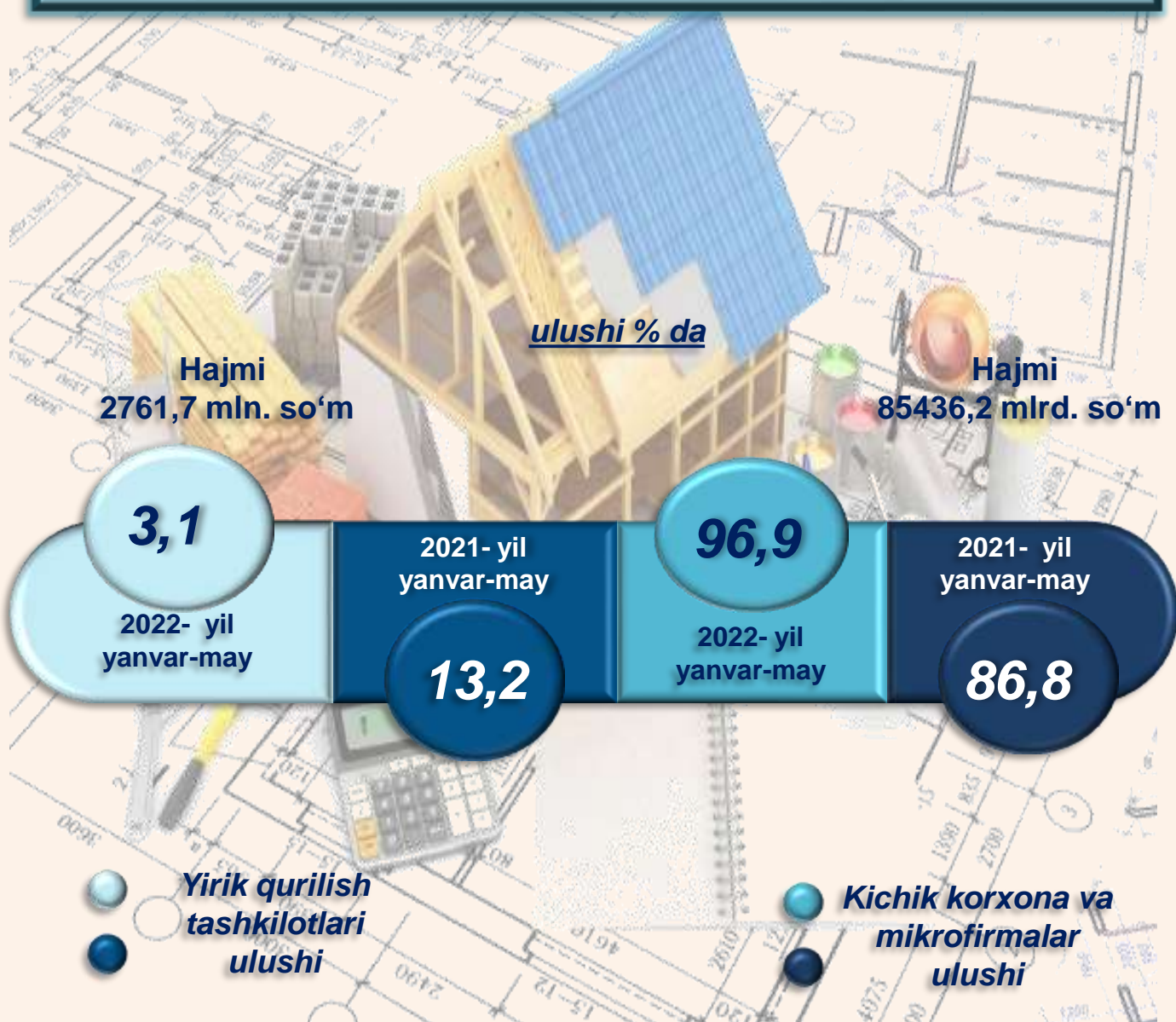
Fuqarolik obyektlarini qurish bo'yicha yirik qurilish tashkilotlari tomonidan bajarilgan qurilish ishlari hajmining ulushi 31,2 % ni tashkil etdi va 2021- yilga nisbatan 0,8 % punktga kamaydi.

Shuningdek, kichik korxonalar va mikrofirmalar ulushi mos ravishda 68,4 % (0,5 % punktga ko'payish) hamda norasmiy sektorning ulushi 0,4 % ni tashkil etdi (0,3 % punktga ko'paydi).

ulushi % da



Ixtisoslashtirilgan qurilish ishlari tarkibida yirik qurilish tashkilotlari tomonidan bajarilgan qurilish ishlari hajmining ulushi 2021- yilga nisbatan 10,1 % punktga kamaydi va 3,1 % ni tashkil etdi. Qolgan 96,9 % i kichik korxonalar va mikrofirmalar hissasiga to'g'ri kelib, 2021- yilga nisbatan 10,1 % punktga ko'paydi.





Iqtisodiy faoliyat turlari bo'yicha hududlar kesimida qurilish ishlari 2022- yil yanvar-may

	Qurilish ishlari, mlrd. so'm	shu jumladan:		
		Bino va inshootlarni qurilishi	Fuqarolik obyektlarini qurilishi	Ixtisoslashtirilgan qurilish ishlari
Jizzax viloyati	1244577,7	992125,2	164254,7	88197,8
Jizzax sh.	509837,3	406421,0	67286,4	36129,9
<i>tumanlar:</i>				
Arnasoy	18198,7	14507,2	2401,8	1289,7
Baxmal	36800,5	29335,8	4856,8	2607,9
G'allaorol	82126,7	65468,0	10838,7	5820,0
Sh. Rashidov	189044,4	150698,3	24949,3	13396,8
Do'stlik	27400,4	21842,5	3616,2	1941,7
Zomin	154063,4	122812,9	20332,7	10917,8
Zarbdor	58949,8	46992,3	7780,0	4177,5
Zafarobod	16172,0	12891,6	2134,4	1146,0
Mirzacho'l	19825,2	15803,8	2616,5	1404,9
Paxtakor	77570,3	61835,8	10237,4	5497,1
Forish	41498,2	33080,6	5476,8	2940,8
Yangiobod	13090,8	10435,4	1727,7	927,7

**Hududlar bo'yicha taqsimlanmaydigan hajmni qo'shgan holda*

*Investitsiyalar va qurilish statistikasi
bo'limi*

Aloqa telefoni: (72) 221-53-73